



***SECRETARIA MUNICIPAL DE
SAÚDE***

***RELATÓRIO DE PRESTAÇÃO DE
CONTAS 3º QUADRIMESTRE 2022***

Gestão: Maria Eduarda Lettieri Pinto Barbosa

PREFEITO MUNICIPAL

Ariosvaldo Bandeira

SECRETÁRIO MUNICIPAL DE SAÚDE

Maria Eduarda Lettieri Pinto Barbosa

COORDENADORA DA ATENÇÃO BÁSICA

Ingryd Rossiany Veras de Araújo

COORDENADORA DA VIGILÂNCIA EPIDEMIOLÓGICA

Janearia Cristina Martins Vieira

COORDENADOR DA VIGILÂNCIA SANITÁRIA

Osiel Batista

COORDENADOR DA ASSISTÊNCIA FARMACÊUTICA

Cesimar Claudino da Silva

PRESIDENTE DO CONSELHO MUNICIPAL DE SAÚDE

Carlos Idrailton da Silva

APRESENTAÇÃO

A Secretaria Municipal de Saúde de Taipu apresenta o seu Relatório de Prestação de Contas do 3º Quadrimestre de 2022, atendendo ao que determina a Lei Complementar nº 141, de 13 de janeiro de 2012 em seu Capítulo IV, Seção III:

“Art. 34. A prestação de contas prevista no art. 37 conterà demonstrativo das despesas com saúde integrante do Relatório Resumido da Execução Orçamentária, a fim de subsidiar a emissão do parecer prévio de que trata o art. 56da Lei Complementar nº 101, de 4 de maio de 2000.

Art. 35. As receitas correntes e as despesas com ações e serviços públicos de saúde serão apuradas e publicadas nos balanços do Poder Executivo, assim comoem demonstrativo próprio que acompanhará o relatório de que trata o § 3º do art. 165 da Constituição Federal.

Art. 36. O gestor do SUS em cada ente da Federação elaborará Relatório detalhado referente ao quadrimestre anterior, o qual conterà, no mínimo as seguintes informações:

I – montante e fonte dos recursos aplicados no período;

II– auditorias realizadas ou em fase de execução no período e suas recomendações e determinações;

III – oferta e produção de serviços públicos na rede assistencial própria, contratada e conveniada, cotejando esses dados com os indicadores de saúde da população em seu âmbito de atuação.

§ 5º O Gestor do SUS apresentará, até o final dos meses de maio, setembro e fevereiro, em audiência pública na Casa Legislativa do respectivo ente da Federação, o Relatório de que trata o caput.”

Considerações Iniciais:

O Relatório de Prestação de Contas do 3º Quadrimestre de 2022, denominado “*Relatório Detalhado do Quadrimestre – RDQ*” da Secretaria Municipal de Saúde de Taipu tem por finalidade apresentar as ações e serviços de saúde pública ofertados à população através das Equipes de Trabalho, além de informar o montante e fontes dos recursos aplicados no período; a oferta e produção de serviços públicos na rede assistencial própria, contratada e conveniada, cotejando esses dados com os indicadores de saúde da população em seu âmbito de atuação, conforme determina o art. 36 e incisos da referida Lei Complementar nº 141/2012.

Salienta-se que as ações realizadas encontram-se relacionadas de acordo com os eixos e diretrizes do Plano Municipal de Saúde 2022/2025 e Programação Anual de Saúde/2022.

O presente Relatório Quadrimestral de Prestação de Contas (RQPC) traz demonstrativos que representam o desempenho da Secretaria Municipal de Saúde de Taipu/RN, referente ao **3º quadrimestre de 2022**, com dados acumulados de janeiro a agosto deste ano.

Os dados permitem a análise dos resultados do 3º quadrimestre e os acumulados até dezembro/2022, foram extraídos dos sistemas oficiais de informações em saúde.

Esses instrumentos subsidiam a atuação da Gestão da Saúde Municipal, contribuem para o aperfeiçoamento das ações e propiciam a transparência da gestão. Ao mesmo tempo, essas peças potencializam o planejamento, o monitoramento e a avaliação do gasto público em saúde no município. A forma como estão sistematizadas as informações do presente relatório busca expor o desempenho das principais linhas de atuação inscritas no Sistema Integrado de Planejamento e Orçamento (SIOP) do Ministério da Economia (ME) e no Sistema de Planejamento e Monitoramento (SIPLAM) do MS, bem como guarda coerência com as peças orçamentárias e prestações de contas dirigidas.

1. Identificação:

Informações Territoriais

UF	Rio Grande do Norte
Município	Taipu
Área	352,818 Km ²
População	12.314 (estimativa)

Fonte: IBGE 2021

1.2. Secretaria de Saúde

Nome do Órgão	Secretaria Municipal de Saúde de Taipu
Número CNES	6413447
CNPJ	17.712.304/0001-84
Endereço	Praça 10 de Março, 538 – Centro – Taipu/RN - CEP 59.565-000
Email	smstaipu@rn.gov.br

Fonte: SMS - Taipu

1.3. Informações da Gestão

Secretário(a) de Saúde em Exercício	Maria Eduarda Lettieri Pinto Barbosa
E-mail secretário(a)	
Telefone secretário(a)	(84) 99977-5858

Fonte: SMS - Taipu

Fundo de Saúde

Lei de criação	Lei nº 155
Data de criação	28/06/1991
CNPJ	17.712.304/0001-84
Natureza Jurídica	Pública

1.4 - Plano de Municipal de Saúde:

Período do Plano de Saúde	2022/2025
Status do Plano	Aprovado – Resolução nº 06/21 – CMS de 30/12/21

Fonte: Conselho Municipal de Saúde

2. Principais Ações no Quadrimestre:

- ✓ Mutirão de Ultrassonografia no Município;
- ✓ Realização de Pequenas cirurgias pelo Município;
- ✓ Mutirão de endoscopias no Município;
- ✓ Entrega de Material a Unidade Mista João Enfermeiro;
- ✓ Dia D de Imunização e atualização Vacinal de vacinas contra COVID-19;
- ✓ Dia D de vacinação antirrábica;
- ✓ Avaliação especializada nos curativos especiais;
- ✓ Campanha de Multivacinação – atualização vacinal;
- ✓ Dia D de vacinação contra a Poliomielite;
- ✓ Mutirões de Raio X;
- ✓ Intensificação nas visitas Domiciliares Odontológicas nos pacientes acamados e/ou restritos ao leito;
- ✓ Dia D em Alusão ao Setembro Amarelo nas Unidades Básicas de Saúde, Dia D em alusão ao Outubro Rosa em frente a secretaria de saúde, dia D em alusão ao Novembro azul na Clínica Multidisciplinar;
- ✓ Entrega de mais uma etapa de Prótese dentária através do Programa BRASIL SORRIDENTE, onde são beneficiados + de 80 pacientes por etapa;
- ✓ Município atinge o 3º lugar a nível Regional no Programa Previne Brasil e o 30º lugar a nível Estadual;
- ✓ Saúde participa da Cidade da Criança com ações voltadas ao cuidado Bucal nas Crianças;
- ✓ Saúde adquire 02 aparelhos portáteis de eletrocardiograma para os pacientes que irão realizar cirurgias e que necessitam do ECG de controle;
- ✓ Participação na 5ª conferência Estadual de Saúde Mental;
- ✓ Participação da Reunião da 3ª Regional de Saúde sobre os indicadores Municipais;
- ✓ Participação no II Seminário Estadual de combate ao HIV/aids do RN;
- ✓ Ampliação da vacina contra a COVID-19 com a Pfizer Baby;

2.1 - Serviços ofertados pela Estratégia Saúde da Família:

- ✓ *Triagem (verificação dos sinais vitais, medidas antropométrica);*

- ✓ *Acolhimento;*
- ✓ *Visitas e consultas domiciliares;*
- ✓ *Aferição de pressão arterial;*
- ✓ *Aferição de HGT;*
- ✓ *Realização de teste de pezinho =27coletas*
- ✓ *Realização de coleta de cito patológico = 183 coletas*
- ✓ *Consulta médica;*
- ✓ *Consulta Enfermagem;*
- ✓ *Consulta Odontológica;*
- ✓ *Acompanhamento Gestante/Pré Natal/ Puericultura;*
- ✓ *Teste rápido, (HIV, Sífilis, Hepatites B e C);*
- ✓ *Vacinação;*
- ✓ *Procedimentos: retirada de pontos, curativos, adm. de medicações;*
- ✓ *Pesagem dentro do Programa Bolsa Família;*
- ✓ *Visitas domiciliares programadas;*
- ✓ *Saúde do Homem;*
- ✓ *Planejamento familiar;*

2.3 – Protéses Dentárias:

- ✓ *Maxilar total: 34.*
- ✓ *Mandibular total: 29.*
- ✓ *Maxilar parcial: 43.*
- ✓ *Mandibular parcial: 45.*
- ✓ ***Total: 151 peças entreguas***

2 - Relatório Resumido de Produção da Atenção Primária – Série Histórica:

QUAD	ATEND. INDIVIDUAIS	ATEND. ODONTOLÓGICOS	PROCEDIMENTOS	VISITAS DOMICILIARES	TOTAL DE PROCEDIMENTOS
1º	4307	2179	7309	30530	44325
2º	7478	3230	9980	31364	52052
3º	5611	3095	7422	23648	39776
Total	17396	8504	24711	85542	136153
Ano					

FONTE: SISAB

3.1 - 3.2- Produção:

- ✓ Teste Swab Rápido COVID-19 - **421**
- ✓ Atendimento domiciliar – 0
- ✓ Atendimento individual – **7.317**
- ✓ Atendimento odontológico individual – **3.228**
- ✓ Atividade coletiva – **13**
- ✓ Avaliação de elegibilidade e admissão – 0
- ✓ Marcadores de consumo alimentar – 0
- ✓ Procedimentos individualizados – **9.959**
- ✓ Síndrome neurológica por Zika/Microcefalia – 0
- ✓ Vacinação – **1.587**
- ✓ Visita domiciliar e territorial – **31.091**

➤ **Total: 53.195**

Fonte: e-sus

Ranking do Previne Brasil – 3º Quadrimestre:

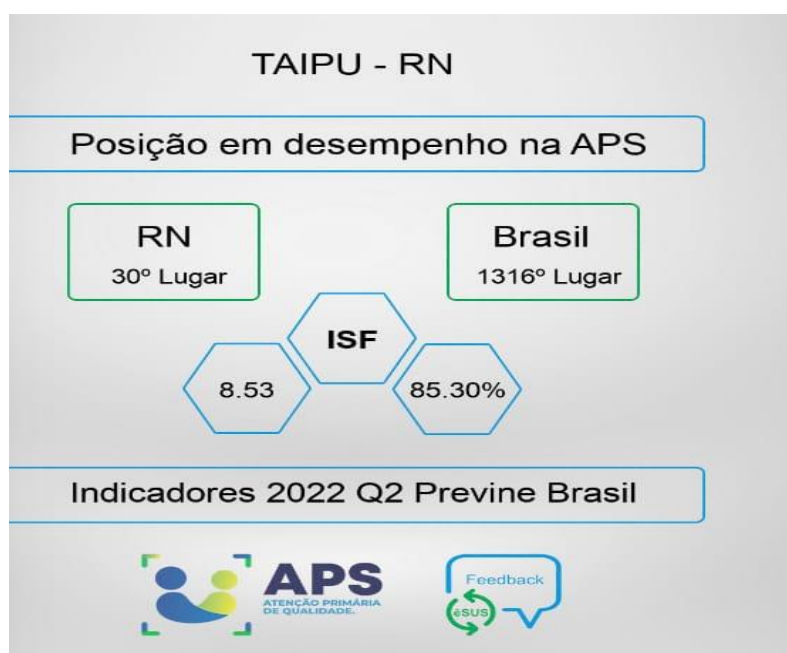
Rank	UF	Município	IBGE	I1(%)	I2(%)	I3(%)	I4(%)	I5(%)	I6(%)	I7(%)	Q1	Q2	Q3
57ª	RN	São Miguel do Gostoso	241255	66	95	92	30	87	29	17	5.91		
7.72		8,08											

Obs.: No 1º quadrimestre, São Miguel do Gostoso atingiu a posição 115ª no Estado do ranking do Previne

Brasil, no 2º atingiu a 61ª no ranking, pulou 54 posições – resultado positivo e no 3º atingiu 57º, melhorou 04

posições – resultado positivo.

4 - Ranking Estadual do Programa Previne Brasil – 2º Quad. 2022:



Previne Brasil

**SAÚDE DE TAIPU
FICA EM 3º LUGAR**

entre os 26 municípios da
3ª Regional de Saúde

30º LUGAR NO RANKING ESTADUAL

REFERENTE AO 2º QUADRIMESTRE DE 2022

The banner features the Previne Brasil logo at the top. Below it, the text 'SAÚDE DE TAIPU FICA EM 3º LUGAR' is prominently displayed in a blue box. Underneath, it states 'entre os 26 municípios da 3ª Regional de Saúde'. A second blue box contains '30º LUGAR NO RANKING ESTADUAL'. At the bottom, it says 'REFERENTE AO 2º QUADRIMESTRE DE 2022'. The banner also includes logos for the Prefeitura Municipal de Taipu and the Secretaria Municipal de Saúde Taipu. A large blue arrow points upwards and to the right.

Pos. Regional	Pos. Nacional	Município	I1	I2	I3	I4	I5	I6	I7	ISF	Recruso
1º	11	RIACHUELO	55%	85%	94%	58%	94%	43%	46%	9.62	96.19
2º	28	PEDRA PRETA	56%	78%	67%	25%	92%	44%	15%	8.62	86.22
3º	30	TAIPU	49%	81%	89%	35%	71%	35%	38%	8.53	85.30
4º	32	JANDAÍRA	59%	97%	97%	14%	67%	46%	44%	8.48	84.81
5º	35	IELMO MARINHO	54%	80%	90%	19%	69%	44%	31%	8.31	83.08
6º	39	PEDRA GRANDE	61%	94%	89%	25%	78%	35%	25%	8.17	81.67
7º	43	GUAMARÉ	64%	91%	72%	36%	54%	40%	21%	8.06	80.57
8º	50	PUREZA	70%	100%	95%	34%	74%	25%	24%	7.89	78.88
9º	56	PARAZINHO	48%	74%	56%	25%	82%	34%	13%	7.84	78.38
10º	57	SÃO MIGUEL DO GOSTOSO	36%	95%	88%	29%	81%	29%	21%	7.81	78.10
11º	76	TOUROS	50%	67%	73%	17%	61%	31%	19%	7.33	73.29
12º	77	BENTO FERNANDES	42%	47%	74%	11%	63%	33%	33%	7.30	72.98
13º	92	JOÃO CÂMARA	39%	76%	83%	32%	68%	17%	12%	7.02	70.18
14º	99	CAIÇARA DO RIO DO VENTO	60%	100%	65%	29%	48%	19%	22%	6.94	69.36
15º	114	GALINHOS	71%	100%	86%	38%	8%	29%	16%	6.60	65.98
16º	119	POÇO BRANCO	32%	66%	92%	17%	80%	11%	9%	6.44	64.40
17º	120	MACAU	35%	65%	49%	18%	61%	23%	16%	6.39	63.85
18º	131	PEDRO AVELINO	32%	53%	68%	22%	50%	21%	6%	6.16	61.57
19º	134	CAIÇARA DO NORTE	33%	48%	67%	20%	63%	13%	3%	5.94	59.40
20º	141	RIO DO FOGO	39%	58%	55%	17%	48%	13%	4%	5.70	57.02
21º	142	AFONSO BEZERRA	51%	90%	29%	16%	60%	19%	9%	5.57	55.70
22º	155	CEARÁ-MIRIM	10%	42%	63%	7%	23%	16%	9%	4.40	44.01
23º	158	LAJES	9%	21%	52%	21%	34%	7%	8%	3.96	39.64
24º	161	MAXARANGUAPE	16%	20%	37%	6%	34%	5%	3%	3.05	30.48
25º	162	SÃO BENTO DO NORTE	0%	44%	22%	7%	36%	10%	8%	2.96	29.60
26º	163	JARDIM DE ANGICOS	0%	25%	25%	20%	31%	7%	4%	2.76	27.63

6 - Atividades da Coordenação de Vigilância Sanitária:

- ✓ 45 inspeções em estabelecimentos sujeitos à vigilância sanitária.
- ✓ 12 Atividades educativas para a população.

- ✓ 06 Recebimentos de denúncias.
- ✓ 06 Atendimentos de denúncias.
- ✓ 31 cadastros de estabelecimentos sujeitos a vigilância.

7 - Ações da Coordenação de Endemias:

7.1 Atividades Realizadas pela Equipe de Endemias:

- ✓ Visitas de Combate ao Aedes na atividade tratamento e eliminação, química e mecânica - Sede – **9.116**
- ✓ Imóveis com tratamento focal – **9.100**
- ✓ Visita de Levantamento de Índices do Aedes Aegypti (LIA) - **356**
- ✓ Imóveis fechados – **556**
- ✓ Imóveis recuperados – **38**
- ✓ Distribuição de tampas de tecido para recipientes (potes, jarras e tambor) – **185**

7.2 Ações em Leishmaniose Visceral Canina:

- ✓ Total de amostras coletadas - 19
- ✓ Total de testes utilizados - 19
- ✓ Reagente – 03
- ✓ Não reagente – 16
- ✓ Eutanásia - 03

7.3 Animais Vacinados – Vacina Antirábica:

- ✓ Cães: 1.722
- ✓ Gatos: 446
- ✓ **Total: 2.168**

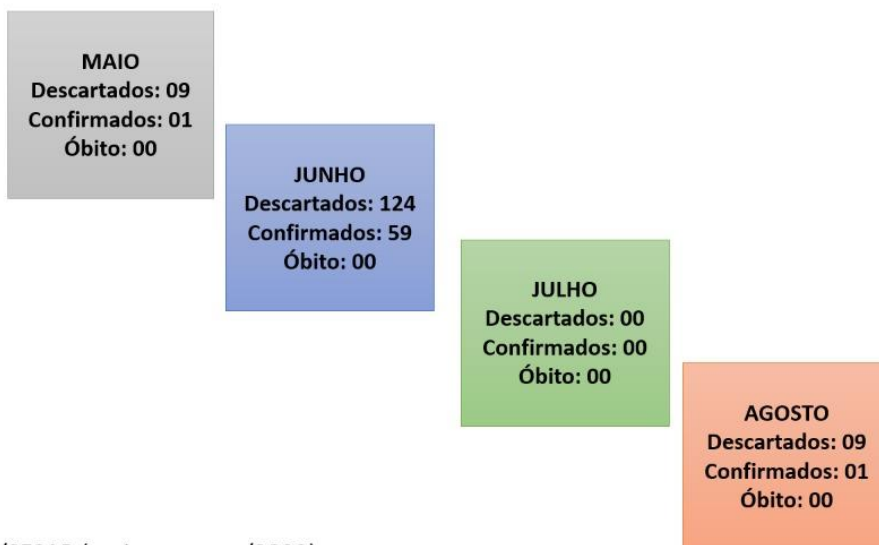
8 - Ações Realizadas pela Coordenação de Epidemiologia:

- ✓ Ações voltadas para a vacinação de COVID 19 e Influenza;
- ✓ Ações de monitoramento e rastreamento – COVID 19;
- ✓ Ações educativas junto a equipe multiprofissional no município de Taipu.

9 - Boletins Epidemiológicos do Município – 3º Quadrimestre – COVID:

TAIPU/RN NO COMBATE AO COVID 19

Dados epidemiológicos 2022 - 2º Quadrimestre



Fonte: Boletim epidemiológico Estadual/SESAP (maio a agosto/2022)



10 - Produção da Unidade Mista de Saúde João Enfermeiro :

10.1 - Produção Médico – Enfermeiro e Técnico de Enfermagem - Verificar tabelas no final do relatório.

10.2 - Produção do Laboratório de Análises Clínicas:

PROCEDIMENTOS	QUANT.
0202010120 DOSAGEM DE ACIDO URICO	150
0202010171 DOSAGEM DE ALFA-2-MACROGLOBULINA	
0202010180 DOSAGEM DE AMILASE	
0202010201 DOSAGEM DE BILIRRUBINA TOTAL E FRACOES	
0202010279 DOSAGEM DE COLESTEROL HDL	
0202010287 DOSAGEM DE COLESTEROL LDL	
0202010295 DOSAGEM DE COLESTEROL TOTAL	602
0202010317 DOSAGEM DE CREATININA	514
0202010325 DOSAGEM DE CREATINOFOSFOQUINASE (CPK)	
0202010422 DOSAGEM DE FOSFATASE ALCALINA	
0202010465 DOSAGEM DE GAMA-GLUTAMIL-TRANSFERASE (GAMA GT)	
0202010473 DOSAGEM DE GLICOSE	603

0202010481 DOSAGEM DE GLICOSE-6-FOSFATO DESIDROGENASE	
0202010619 DOSAGEM DE PROTEINAS TOTAIS	
0202010643 DOSAGEM DE TRANSAMINASE GLUTAMICO-OXALACETICA (TGO)	168
0202010651 DOSAGEM DE TRANSAMINASE GLUTAMICO-PIRUVICA (TGP)	168
0202010678 DOSAGEM DE TRIGLICERIDEOS	592
0202010694 DOSAGEM DE UREIA	526
0202020070 DETERMINACAO DE TEMPO DE COAGULACAO	17
0202020096 DETERMINACAO DE TEMPO DE SANGRAMENTO -DUKE	17
0202020150 DETERMINACAO DE VELOCIDADE DE HEMOSSEDIMENTACAO (VHS)	
0202020380 HEMOGRAMA COMPLETO	
0202030040 DETECCAO DE RNA DO HIV-1 (QUALITATIVO)	
0202030075 DETERMINACAO DE FATOR REUMATOIDE	
0202030083 DETERMINACAO QUANTITATIVA DE PROTEINA C REATIVA	
0202030113 DOSAGEM DE BETA-2-MICROGLOBULINA	
0202030202 DOSAGEM DE PROTEINA C REATIVA	
0202030300 PESQUISA DE ANTICORPOS ANTI-HIV-1 + HIV-2 (ELISA)	
0202030474 PESQUISA DE ANTICORPOS ANTIESTREPTOLISINA O (ASLO)	
0202030792 PESQUISA DE ANTICORPOS IGG CONTRA ARBOVIRUS (DENGUE E FEBRE AMARELA)	
0202031110 TESTE DE VDRL P/ DETECÇÃO DE SIFILIS	164
0202040089 PESQUISA DE LARVAS NAS FEZES	
0202040100 PESQUISA DE LEVEDURAS NAS FEZES	
0202050017 ANALISE DE CARACTERES FISICOS, ELEMENTOS E SEDIMENTO DA URINA	449
0202050025 CLEARANCE DE CREATININA	
0202050041 CLEARANCE DE UREIA	
0202050092 DOSAGEM DE MICROALBUMINA NA URINA	
0202060209 DOSAGEM DE GLOBULINA TRANSPORTADORA DE TIROXINA	
0202060217 DOSAGEM DE GONADOTROFINA CORIONICA HUMANA (HCG, BETA HCG)	21
0202060250 DOSAGEM DE HORMONIO TIREOESTIMULANTE (TSH)	
0202060365 DOSAGEM DE TIREOGLOBULINA	
0202090094 DOSAGEM DE FOSFATASE ALCALINA NO ESPERMA	
0202120023 DETERMINACAO DIRETA E REVERSA DE GRUPO ABO	75
0202120031 FENOTIPAGEM DE SISTEMA RH - HR	75
0202120082 PESQUISA DE FATOR RH (INCLUI D FRACO)	
0213010011 DETERMINACAO DE CARGA VIRAL DO HIV POR RT-PCR	
0213010054 EXAME PARASITOLOGICO DIRETO P/ LEISHMANIAS (LEISHMANIOSE TEGUMENTAR AMERICANA)	
0214010058 TESTE RÁPIDO PARA DETECÇÃO DE INFECÇÃO PELO HIV	
PARASITOLOGICO	97
BETA HcG	
BACILOSCOPIA	
COVID-19	

11 - Central de Regulação:

Atendimentos realizados nos sisreg procedimentos de média e alta complexidade como (consultas+holter+eco+endoscopia+teste + cateterismo + tomografia + ressonância + densitometria óssea)

- ✓ *Janeiro - 98 atendimentos*
- ✓ *Fevereiro - 98 atendimentos*
- ✓ *Março - 156 atendimentos*
- ✓ *Abril - 181 atendimentos*
- ✓ *Mai - 233 atendimentos*
- ✓ *Junho - 213 atendimentos*
- ✓ *Julho - 193 atendimentos*
- ✓ *Agosto - 211 atendimentos*
- ✓ *Setembro - 211 atendimentos*
- ✓ *Outubro - 196 atendimentos*
- ✓ *Novembro - 200 atendimentos*
- ✓ *Dezembro - 167 atendimentos*
- ✓ *Totalizando 2.157 atendimentos via sisreg*

➤ *Atendimentos realizados copirn (tomografia + ressonância + densitometria+ eletroneuromiografia+ eletroencefalograma + eco + endoscopia + ultra de articulação e membros)*

- ✓ *253 atendimentos*

➤ *Atendimentos realizados SIGUS (ESTADO) exames de alta complexidade (tomografia + ressonância + densitometria + cintilografia)*

- ✓ *77 atendimentos*

12. Dispensação da Farmácia – Sistema Horus:

- ✓ *Usuários atendidos: 2.366*
- ✓ *Número de dispensações: 2.369*
- ✓ *Quantidade dispensada: 107.583*

- ✓ *Valor da Dispensação: R\$ 37.629,11 (trinta e sete mil, seiscentos e vinte e nove reais e onze centavos).*

13 – Repasses de Transferências Federais/FNS para o município de Taipu:

BLOCO	1º QUAD.	2º QUAD.	3º QUAD	TOTAL R\$
Vigilância em Saúde	45.238,09	54.040,52	70.918,09	170.196,70
Atenção Primária	1.384.839,76	1.385.701,01	931.643,09	3.702.183,86
Gestão do SUS - Parcela para o Curso dos ACS'S	-	2.677,43	-	2.677,43
MAC – Assistência Ambulatória e Hospitalar	75.672,92	75.672,92	75.672,92	227.018,76 Desc. R\$ 9.720,00 217.298,76
Assistência Farmacêutica	28.487,28	40.487,28	40.487,28	109.461,84
TOTAL	1.534.238,05 Desc. R\$ 9.720,00 1.524.518,05	1.558.579,16	1.118.721,38	4.201.818,59
TOTAL GERAL:				
R\$ 4.201.818,59				

Obs.:

- ✓ No 1º quadrimestre entrou no bloco da Atenção Primária – Janeiro – R\$ 500.000,00(quinhetos mil reais) – incremento/custeio – emenda parlamentar federal em março R\$ 149.088,00 (cento e quarenta e nove mil, oitenta e oito reais) – última parcela do Centro de Referência COVID 19.
- ✓ No 2º quadrimeste entrou no bloco da Atenção Primária - Junho – R\$ 550.000,00 (quinhetos e cinquenta mil reais) – incremento/custeio – emenda parlamentar federal.
- ✓ No 3º quadrimestre – Dezembro entrou uma parcela extra do qualificar – R\$ 6.000,00 (seis mil reais).
- ✓ O município não recebeu recursos de emendas parlamentares para investimento no exercício de 2022.

14 – Relatórios de Execução orçamentária e financeira– RecursosPróprios:

Relatório Resumido de Execução Orçamentária - RREO – 3º

Quadrimestre – Cumulativo – janeiro a dezembro/2022:

- **Receitas Realizadas no período (provenientes de recursos próprios e transferências constitucionais e legais – R\$ 41.137.507,88 (quarenta e um milhões, cento e trinta e sete mil, quinhentos e sete reais e oitenta e oito centavos) – 157,11%.**
- **Despesas Realizadas/Pagas com ações e serviços de saúde – recursos próprios por blocos:**

Bloco	Desp. Realizadas/Liquidadas – R\$	Perc. (%)	Desp. Pagas – R\$	Perc. (%)
Atenção Básica/Primária	8.171.279,56	98,62	8.062.244,55	97,30
Assist. Hospitalar e Ambulatorial/MAC	362.357,98	96,15	362.357,98	96,15
Assistência Farmacêutica – Suporte Profilático e Terapêutico	-	-	-	-
Vigilância Sanitária	-	-	-	-
Vigilância Epidemiológica	16.740,00	100,0	16.740,00	100,00
Alimentação e Nutrição	-	-	-	-
Outras Subfunções	1.409.844,51	100,0	1.385.560,29	98,28

Total de despesas liquidadas no exercício de 2022 com ações e serviços de saúde – R\$ 9.960.222,05 (nove milhões, novecentos e sessenta mil, duzentos e vinte e dois reais e cinco centavos).

- ☐ Total de despesas pagas no exercício de 2022 com ações e serviços de saúde – R\$ 9.826.902,82 (nove milhões, oitocentos e vinte e seis mil, novecentos e dois reais e oitenta e dois centavos).**

- ☐ Percentual aplicado em ações e serviços de saúde com recursos próprios pelo município de São Miguel do Gostoso – 23,88%.**

- ☐ Limite mínimo estabelecido – Lei Complementar 141/21 – 15% - R\$ 6.170.626,18 (seis milhões, cento e setenta mil, seiscentos e vinte e seis reais e dezoito centavos).**

- ☐ Diferença de percentual e valor aplicado em ações e serviços de saúde – 8,88% - valor a mais aplicado: R\$ 3.656.276,64 (três milhões, seiscentos e cinquenta e seis mil, duzentos e setenta e seis reais e sessenta e quatro centavos).**

- ☐ Receitas Adicionais Realizadas para o financiamento da saúde não computados para o limite mínimo – Lei Complementar 141/21 – Transferências de recursos do Governo Federal e Governo do Estado do RN – R\$ 4.882.051,28 (quatro milhões, oitocentos e oitenta e dois mil, cinquenta e um reais e vinte e oito centavos).**

- ☐ Despesas Pagas com recursos de Transferências Federal e Estadual no exercício de 2022 – R\$ 5.207.782,58 (cinco milhões, duzentos e sete mil, setecentos e oitenta e dois reais e cinquenta e oito centavos).**

Bloco	Desp. Realizadas/Liquidadas – R\$	Perc. (%)	Desp. Pagas – R\$	Perc. (%)
Atenção Básica/Primária	4.236.836,62	98,32	4.232.854,02	98,23
Assist. Hospitalar e Ambulatorial/MAC	162.887,62	99,98	162.887,62	99,98
Assistência Farmacêutica – Suporte Profilático e Terapêutico	598.448,21	99,97	592.998,21	99,06
Vigilância Sanitária	24.475,00	89,08	24.475,00	89,08
Vigilância Epidemiológica	194.567,73	98,48	194.567,73	98,48
Alimentação e Nutrição	-	-	-	
Outras Subfunções	-	-	-	

Obs.: Planilhas do RREO – Janeiro a Dezembro/2022 em anexo.

Anexo: Produção Hospitalar**Anexo: Produção Hospitalar - Maio/Agosto - 2022**

UNIDADE: HOSPITAL MUNICIPAL MATERNIDADE DE TAIPU JOAO ENFERMEIRO	CNES: 2474425	MÊS: Maio a Agosto	ANO: 2022
---	----------------------	------------------------------	---------------------

FORMULÁRIO DE PRODUÇÃO HOSPITALAR MUNICIPAL
PROCEDIMENTOS REALIZADOS PELO (A) PROFISSIONAL MÉDICO (A)

CÓDIGO	PROCEDIMENTO	Maio	Junho	Julho	Agosto
02.11.02.003-6	ELETROCARDIOGRAMA	58	47	65	62
03.01.01.016-1	CONSULTA/ATENDIMENTO DOMICILIAR NA ATENÇÃO ESPECIALIZADA				
03.01.05.014-7	VISITA DOMICILIAR POR PROFISSIONAL DE NIVEL SUPERIOR				
03.01.06.002-9	ATENDIMENTO DE URGENCIA C/ OBSERVAÇÃO ATÉ 24 HORAS EM ATENÇÃO ESPECIALIZADA	17	07	04	08
03.01.06.004-5	ATENDIMENTO DE URGENCIA C/ OBSERVAÇÃO ATÉ 8 HORAS EM ATENÇÃO ESPECIALIZADA		28	28	32
03.01.06.006-1	ATENDIMENTO DE URGENCIA EM ATENÇÃO ESPECIALIZADA		1668	1438	1407
03.01.06.009-6	ATENDIMENTO MEDICO EM UNIDADE DE PRONTO ATENDIMENTO		01		
03.01.06.010-0	ATENDIMENTO ORTOPÉDICO COM IMOBILIZAÇÃO PROVISÓRIA				
03.01.10.003.-9	AFERIÇÃO DE PRESSAO ARTERIAL				
03.01.10.004-7	CATETERISMO VESICAL DE ALIVIO	04	13	09	05
03.01.10.005.-5	CATETERISMO VESICAL DE DEMORA	05	06	04	03
03.01.10.006-03	CUIDADOS COM ESTOMAS				
03.01.10.009-8	ENEMA				
03.01.10.010-1	INALAÇÃO/NEBULIZAÇÃO				
03.01.10.015-2	RETIRADA DE PONTOS DE CIRURGIAS BASICAS (POR PACIENTE)				
03.01.10.017-9	SONDAGEM GASTRICA				
04.01.01.002-3	CURATIVO GRAU I C/ OU S/ DEBRIDAMENTO				
04.01.01.003-1	DRENAGEM DE ABSCESSO		01		
04.01.01.006-6	EXCISÃO E/ OU SULTURA SIMPLES DE PEQUENAS LESÕES/ FERIMENTOS DE PELE/ ANEXOS E MUCOSA	07	13	15	26
04.01.01.011-2	RETIRADA DE CORPO ESTRANHO SUBCUTANEO		02	03	05
	AIH'S	-	-	-	-

PROCEDIMENTOS REALIZADOS PELO (A) PROFISSIONAL ENFERMEIRO (A)

CÓDIGO	PROCEDIMENTO	Maio	Junho	Julho	Agosto
02.14.01.001.-5	GLICEMIA CAPILAR	46		39	
03.01.10.001-2	ADMINISTRAÇÃO DE MEDICAMENTOS NA ATENÇÃO ESPECIALIZADA				
03.01.10.003-9	AFERIÇÃO DE PRESSÃO ARTERIAL				
03.01.10.004-7	CATETERISMO VESICAL DE ALIVIO		07	04	05
03.01.10.005-5	CATETERISMO VESICAL DE DEMORA		18	08	06
03.01.10.006-3	CUIDADOS COM ESTOMAS		60	60	52
03.01.10.007-1	CUIDADO C/ TRAQUEOSTOMIA		02	02	02
03.01.10.008-0	DETERMINAÇÃO DE PRESSAO VENOSA CENTRAL (PVC)				
03.01.10.009-8	ENEMA		02	05	04
03.01.10.010-1	INAÇÃO/ NEBULIZAÇÃO			02	
03.01.10.011-0	IRRIGAÇÃO VESICAL			02	01
03.01.10.012-8	LAVAGEM GASTRICA				
03.01.10.013-6	ORDENHA MAMARIA			27	
03.01.10.014-4	OXIGÊNIO TERAPIA	21	26	12	132
03.01.10.015-2	RETIRADA DE PONTOS DE CIRURGIAS BASICAS (POR PACIENTE)		12		10
03.01.10.017-9	SONDAGEM GASTRICA				
03.01.10.018.-7	TERAPIA DE REIDRATAÇÃO ORAL				
04.01.01.002-3	CURATIVO GRAU I C/ OU S/ DEBRIDAMENTO (POR PACIENTE)		60	208	170

PROCEDIMENTOS REALIZADOS PELO (A) PROFISSIONAL TÉCNICO (A) DE ENFERMAGEM

CÓDIGO	PROCEDIMENTO	Maio	Junho	Julho	Agosto
02.14.01.001.-5	GLICEMIA CAPILAR		361	284	242
03.01.03.015.-4	REMOÇÃO EM AMBULANCIA DE SIMPLES TRANSPORTE (AMBULANCIA TIPO A)	69	60	81	74
03.01.05.005-8	ASSISTENCIA DOMICILIAR POR PROFISSIONAL DE NIVEL MEDIO				
03.01.10.001-2	ADMINISTRAÇÃO DE MEDICAMENTOS NA ATENÇÃO ESPECIALIZADA		3118	3133	2949
03.01.10.003-9	AFERIÇÃO DE PRESSÃO ARTERIAL	1673	1675	1594	1382
03.01.10.004-7	CATETERISMO VESICAL DE ALIVIO (ENFERMEIRO) (MÉDICO)				
03.01.10.009-8	ENEMA				
03.01.10.010-1	INAÇÃO/ NEBULIZAÇÃO		130	64	132
03.01.10.013-6	ORDENHA MAMARIA				
03.01.10.014-4	OXIGÊNIO TERAPIA				
03.01.10.015-2	RETIRADA DE PONTOS DE CIRURGIAS BASICAS (POR PACIENTE)			05	06
03.01.10.018.-7	TERAPIA DE REIDRATAÇÃO ORAL				
03.01.14.001.-4	ATENDIMENTO DE PACIENTE EM CUIDADOS PALIATIVOS			02	03
04.01.01.002-3	CURATIVO GRAU I C/ OU S/ DEBRIDAMENTO (POR PACIENTE)	38	43		

FOTOS DAS AÇÕES REALIZADAS NO MUNICÍPIO





















A PREVENÇÃO SERÁ SEMPRE
O MELHOR CAMINHO 🤍















Dia D de Vacinação 
Febre Amarela

CAMPANHA MULTIVACINAÇÃO

DIA "D" CONTRA A
POLIOMIELITE

SÁBADO | 20 DE AGOSTO

🕒 8 ÀS 16H | 📍 UBS 01

🕒 8 ÀS 12H | 📍 UBS'S 05,
CACHOEIRA, MATÃO, SERRA
PELADA, ARISCO DO BARBOSA


PÚBLICO ALVO: Crianças de 1 à 4 anos, 11
meses e 29 dias.

OBS: Será avaliado o cartão da criança
conforme necessidade de atualização.










DIA D DE BUSCA ATIVA DA TUBERCULOSE



 **EQUIPE 01**





DIA " D" DE ATUALIZAÇÃO VACINAL

CONTRA A COVID-19

SEXTA-FEIRA | 26 DE AGOSTO

⌚ 8 ÀS 13H
♀ UBS'S PORTAL ALVORADA 01 E 05, CACHOEIRA, MATÃO, SERRA PELADA

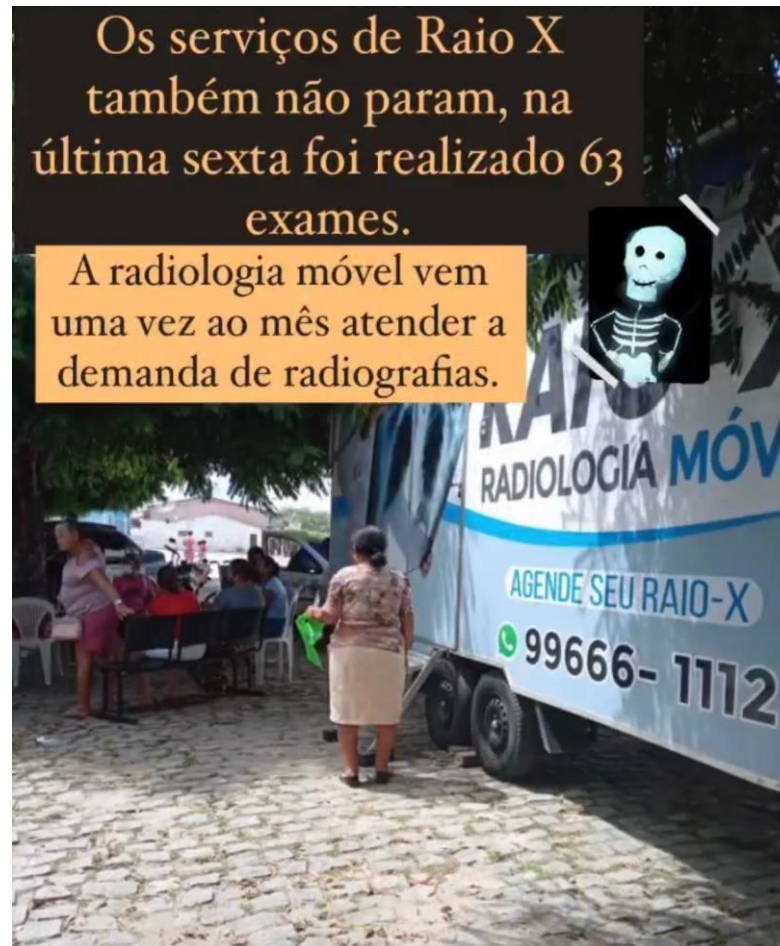
PÚBLICO ALVO: Crianças acima de 03 anos para D1 e atualização vacinal em adolescentes de 12 à 17 anos.



Os serviços de Raio X também não param, na última sexta foi realizado 63 exames.

A radiologia móvel vem uma vez ao mês atender a demanda de radiografias.







Hoje tivemos atendimento à tarde com o Cardiologista




TAIPU



Dia de palestra com os adolescentes da comunidade do Ingá Métodos contraceptivos e prevenção da gravidez na adolescência



INGÁ



Manifestações bucais causadas por IST's com a dentista da equipe



INGÁ





Nosso dia D de combate às arborívoras



**Chicungunya
Dengue
Zika**



DIA D DA IMUNIZAÇÃO

SÁBADO | 02 DE JULHO
⌚ 8 ÀS 13H



COVID-19 (Disponíveis todas as doses para todos os públicos *observando os critérios de intervalo entre as doses)



INFLUENZA (a partir de 6 meses)



SARAMPO (a partir de 6 meses)

PROCURE SUA UBS DE ATENDIMENTO OU ANTES PEÇA INFORMAÇÕES AO SEU AGENTE DE SAÚDE.





INFORMATIZAÇÃO DA SAÚDE

ON 



**TAIPU ESTÁ EM 2º LUGAR
EM MELHOR INSERÇÃO DE
GESTÃO NO DIGISUS NA 3ª
REGIÃO DE SAÚDE**





Melhor Atendimento



Prefeito Louvado entrega dezenas de materiais ao Hospital Municipal João Enfermeiro





É trabalho que
NÃO PARA

A group of people, including women and children, are sitting in a waiting area. The room has white tiled floors and walls. A woman in the foreground is holding a young child on her lap. Other people are seated in the background, some looking towards the camera.

A Prefeitura de Taipu, através da Secretaria de Saúde realiza HOJE (07) mais um Mutirão de Ultrassonografia

VACINA DA PÓLIO

PÚBLICO ALVO: Crianças de 1 à 4 anos, 11 meses e 29 dias.

OBS: Será avaliado o cartão da criança conforme necessidade de atualização.

Procure a UBS mais próxima e realize já a vacina do seu filho.

Vacina é um ato de amor.





RELATÓRIO RREO –

